



### Liebe Eltern!

Wir alle sehen eine wichtige Aufgabe darin, für einen sicheren Schulweg unserer Kinder zu sorgen: Die Eltern, die Allgemeine Unfallversicherungsanstalt (AUVA) als soziale Unfallversicherung, die Bezirksvorstehung und die MA 46 als Gestalter der Verkehrssicherheit.

Daher befragen wir laufend die Eltern aller Wiener Volksschüler und Volksschülerinnen über den Schulweg ihrer Kinder.

Unsere Fachleute für Sicherheit suchen immer nach dem sichersten Weg und nach Möglichkeiten, Gefahrenstellen zu beseitigen.

Das Ergebnis dieser Arbeit ist der Schulwegplan für Ihr Kind. Die Daten aus den Fragebögen werden aber auch von den Bezirken für bauliche Verbesserungen am Schulweg genutzt.

**Bitte besprechen und üben Sie den sichersten Schulweg für Ihr Kind mit Hilfe dieses Plans!**

### Sicherheitsberatung

Die AUVA als soziale Unfallversicherung für Schüler und Schülerinnen hat den gesetzlichen Auftrag, Maßnahmen zur Unfallverhütung zu setzen.

Nach Unfällen in der Schule oder am Schulweg sorgt sie auch für Leistungen wie die Übernahme der Behandlungskosten, Rehabilitation und Entschädigungen.

Zur Sicherheitsberatung von Schulen und Schulerhaltern stellen wir Unterrichtsmaterial und Lehrbehelfe zur Verfügung. Auch für Eltern und Kinder gibt es Informationen.

Wenn Sie Fragen zur Sicherheit in der Schule und am Schulweg haben, wenden Sie sich bitte an uns:

**AUVA**  
Ing. Bernard Pfandler  
(01) 33 1 33 DW 297  
bernard.pfandler@auva.at

**MA 46**  
Dipl. Ing. Gabriele Steinbach  
(01) 811 14-92 998  
gabriele.steinbach@wien.gv.at

### Schulweg-Tipps

Der Schulweg ist oft der erste Weg, den ein Kind allein im Straßenverkehr zurücklegt. Leider sind noch immer zu viele Kinder auf diesem Weg in Gefahr! Mit etwas Übung lassen sich die Gefahren besser meistern. Beachten Sie folgende Tipps!

#### Schulweg sicher üben!

Gehen Sie mit Ihrem Kind den empfohlenen Weg ab und erklären Sie ihm, warum es wo gefährlich ist und worauf es als Fußgänger achten muss. Üben Sie problematische Stellen (siehe Schulwegplan) besonders gut. Beim nächsten Mal lassen Sie sich bereits von Ihrem Kind führen, das dabei über sein Verhalten spricht. So können Sie feststellen, ob es alles richtig verstanden hat und eventuell korrigierend eingreifen.

#### Der erste Alleingang!

Jedes Kind ist anders, jeder Schulweg ist anders. Deswegen gibt es auch keine fixe Altersangabe, wann man ein Kind alleine gehen lassen kann. Eine Faustregel gibt es auf alle Fälle: Begleiten Sie Ihr Kind solange, bis Sie sicher sind, dass es zuverlässig alleine zurechtkommt.

#### Gute Sicht für alle!

Überlebenswichtig ist der Blickkontakt zwischen Kind und Kfz-Lenker: Letzterer kann nur stehen bleiben, wenn er das Kind auch tatsächlich gesehen hat. Deshalb sind Überquerungen bei unübersichtlichen Stellen, wie z. B. zwischen parkenden Autos und bei Sträuchern, tabu.

#### Grün ist nicht genug!

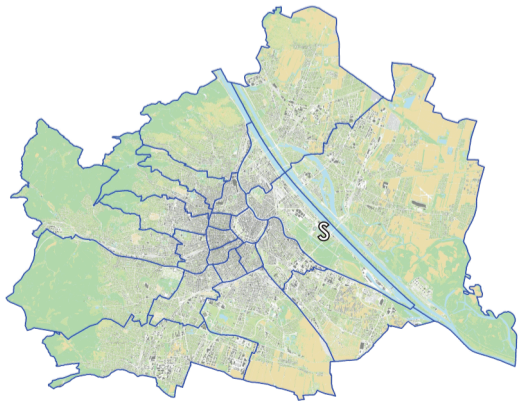
Grün allein genügt nicht als Sicherheitsgarantie bei Fußgängerampeln: Immer auf mögliche Abbieger achten. Wenn die Ampel während der Querung auf Rot springt, zügig weitergehen.

#### Sicher am Zebrastreifen

Traurig, aber wahr: Die weißen Streifen auf den Straßen sind kein Garant für Sicherheit. Erklären Sie Ihrem Kind, dass es sich auf der Straße niemals in Sicherheit wagen kann - auch nicht auf dem Schutzweg - der seinen Namen eigentlich gar nicht verdient. Für Ihr Kind heißt das: Vor dem Zebrastreifen immer stehen bleiben! Erst gehen, wenn die Straße wirklich frei ist oder alle Autos - aus beiden Richtungen - angehalten haben. Auf eventuelle Überholer achten!

1 0 2 0


### S Simon-Wiesenthal-Gasse 3



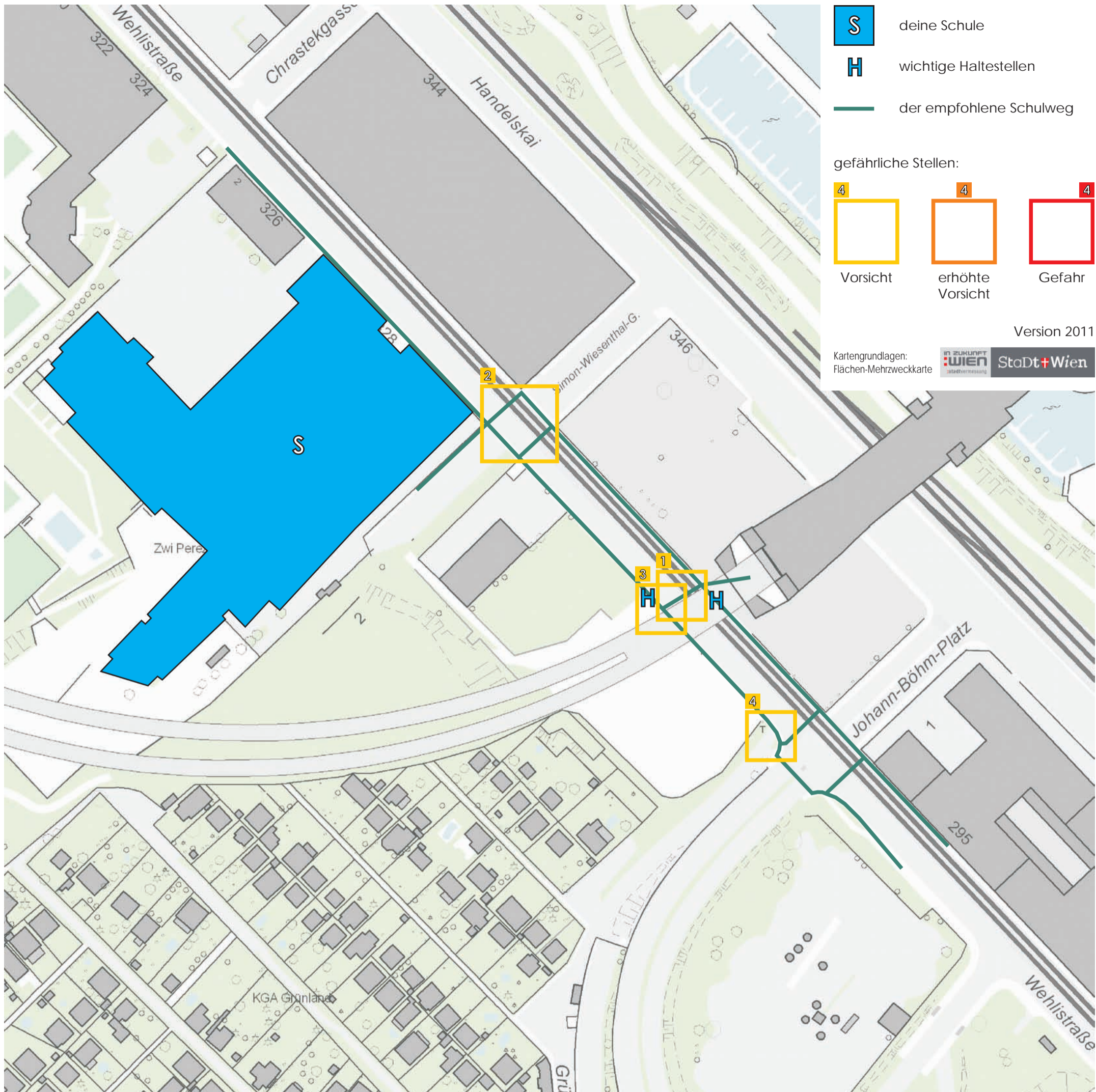
Der Schulwegplan entstand mit der Unterstützung des 2. Wiener Gemeindebezirks / Leopoldstadt und der Eltern der Volksschüler, deren ausgefüllte Fragebögen wichtige Informationen zum Schulweg ihrer Kinder lieferten.

Die modern gestaltete Schule ist eingebettet in den Campus der Israelitischen Kultusgemeinde.

Die meisten Schulkinder kommen mit der U2. Von der nahe gelegenen U-Bahnstation Donaumarina ist es nicht weit zur Schule. Fußgängerfreundliche Einrichtungen wie Ampelanlage und Zebrastreifen helfen, den Schulweg für die Kinder weitgehend sicher zu machen. Vorbildlich ist ein von der Schule entwickeltes Halte- und Parkleitsystem für Eltern, welche ihre Kinder mit dem Pkw zur Schule bringen: Zu Schulbeginn steht den Eltern eine Parkgarage zur Verfügung, von einem Lotsen werden sie dorthin gewiesen. So werden zu Fuß gehende Kinder nicht behindert. Der Wunsch der Schule liegt nur darin, dass dieses Service tatsächlich auch von allen betroffenen Eltern genutzt wird!







**1**  
 Zebrastreifen U-Bahnstation:  
 Die Haltestelle des 77A befindet sich gleich in der Nähe des Zebrastreifens. Warte, bis der Bus abgefahren ist, gehe erst dann los. Achte auf Radfahrer, diese können durch die Busse leicht übersehen werden.



**2**  
 Ampel vor der Schule: Direkt vor der Schule befindet sich eine neu errichtete Ampelanlage. Probleme könnte es ev. in der Früh wegen des Verkehrs zur Schule geben. Wichtig für die Kinder ist es, auch bei Grün auf Abbieger und auf den Verkehr zur Schule zu achten.



**3**  
 Baustellenausfahrt gegenüber U2-Station: Gleich gegenüber des Zebrastreifens befindet sich dzt. noch eine Baustellenausfahrt. Eile nicht gleich zum Zebrastreifen, sondern achte darauf, ob Fahrzeuge aus der Baustelle kommen.



**4**  
 Ausfahrt Johann-Böhm-Platz: Neben der Querung über den Johann-Böhm-Platz befindet sich eine Ausfahrt (Sackgasse). Bleibe hier stehen und achte auf Fahrzeuge, welche in die Sackgasse ein- und ausfahren. Gehe dann weiter zur Ampel.

