



Liebe Eltern!

Wir alle sehen eine wichtige Aufgabe darin, für einen sicheren Schulweg unserer Kinder zu sorgen: Die Eltern, die Allgemeine Unfallversicherungsanstalt (AUVA) als soziale Unfallversicherung, die Bezirksvorstehung und die MA 46 als Gestalter der Verkehrssicherheit.

Daher befragen wir laufend die Eltern aller Wiener Volksschüler und Volksschülerinnen über den Schulweg ihrer Kinder.

Unsere Fachleute für Sicherheit suchen immer nach dem sichersten Weg und nach Möglichkeiten, Gefahrenstellen zu beseitigen.

Das Ergebnis dieser Arbeit ist der Schulwegplan für Ihr Kind. Die Daten aus den Fragebögen werden aber auch von den Bezirken für bauliche Verbesserungen am Schulweg genutzt.

Bitte besprechen und üben Sie den sichersten Schulweg für Ihr Kind mit Hilfe dieses Plans!

Sicherheitsberatung

Die AUVA als soziale Unfallversicherung für Schüler und Schülerinnen hat den gesetzlichen Auftrag, Maßnahmen zur Unfallverhütung zu setzen.

Nach Unfällen in der Schule oder am Schulweg sorgt sie auch für Leistungen wie die Übernahme der Behandlungskosten, Rehabilitation und Entschädigungen.

Zur Sicherheitsberatung von Schulen und Schulerhaltern stellen wir Unterrichtsmaterial und Lehrbehelfe zur Verfügung. Auch für Eltern und Kinder gibt es Informationen.

Wenn Sie Fragen zur Sicherheit in der Schule und am Schulweg haben, wenden Sie sich bitte an uns:

AUVA
Ing. Bernard Pfandler
(01) 33 1 33 DW 297
bernard.pfandler@auva.at

MA 46
Dipl. Ing. Gabriele Steinbach
(01) 811 14-92 998
gabriele.steinbach@wien.gv.at

Schulweg-Tipps

Der Schulweg ist oft der erste Weg, den ein Kind allein im Straßenverkehr zurücklegt. Leider sind noch immer zu viele Kinder auf diesem Weg in Gefahr! Mit etwas Übung lassen sich die Gefahren besser meistern. Beachten Sie folgende Tipps!

Schulweg sicher üben!
Gehen Sie mit Ihrem Kind den empfohlenen Weg ab und erklären Sie ihm, warum es wo gefährlich ist und worauf es als Fußgänger achten muss. Üben Sie problematische Stellen (siehe Schulwegplan) besonders gut. Beim nächsten Mal lassen Sie sich bereits von Ihrem Kind führen, das dabei über sein Verhalten spricht. So können Sie feststellen, ob es alles richtig verstanden hat und eventuell korrigierend eingreifen.

Der erste Alleingang!
Jedes Kind ist anders, jeder Schulweg ist anders. Deswegen gibt es auch keine fixe Altersangabe, wann man ein Kind alleine gehen lassen kann. Eine Faustregel gibt es auf alle Fälle: Begleiten Sie Ihr Kind solange, bis Sie sicher sind, dass es zuverlässig alleine zurechtkommt.

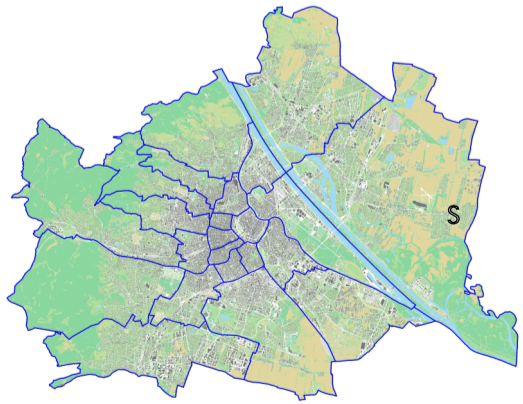
Gute Sicht für alle!
Überlebenswichtig ist der Blickkontakt zwischen Kind und Kfz-Lenker: Letzterer kann nur stehen bleiben, wenn er das Kind auch tatsächlich gesehen hat. Deshalb sind Überquerungen bei unübersichtlichen Stellen, wie z. B. zwischen parkenden Autos und bei Sträuchern, tabu.

Grün ist nicht genug!
Grün allein genügt nicht als Sicherheitsgarantie bei Fußgängerampeln: Immer auf mögliche Abbieger achten. Wenn die Ampel während der Querung auf Rot springt, zügig weitergehen.

Sicher am Zebrastreifen
Traurig, aber wahr: Die weißen Streifen auf den Straßen sind kein Garant für Sicherheit. Erklären Sie Ihrem Kind, dass es sich auf der Straße niemals in Sicherheit wagen kann - auch nicht auf dem Schutzweg - der seinen Namen eigentlich gar nicht verdient. Für Ihr Kind heißt das: Vor dem Zebrastreifen immer stehen bleiben! Erst gehen, wenn die Straße wirklich frei ist oder alle Autos - aus beiden Richtungen - angehalten haben. Auf eventuelle Überholer achten!




S Eßlinger Hauptstraße 97



Der Schulwegplan entstand mit der Unterstützung des 22. Wiener Gemeindebezirks / Donaustadt und der Eltern der Volksschüler, deren ausgefüllte Fragebögen wichtige Informationen zum Schulweg ihrer Kinder lieferten.

Die Schule befindet sich an der Ecke Fatty-George-Gasse/Eßlinger Hauptstraße, die eine stark frequentierte Straße aus Wien ist. Andererseits sind in unmittelbarer Schulumgebung sehr ruhige Straßen und Gassen in modernen Wohnvierteln. Dazu kommen Haus- und Betriebsausfahrten, die über den Gehsteig führen, an manchen Stellen ist die Sicht durch parkende Fahrzeuge verstellt. Auch viele Radfahrer frequentieren den Bereich um die Schule. Die Kinder erleben diese kontrastreiche Umgebung innerhalb weniger Schritte, worauf man sie beim Üben des geeigneten Schulweges besonders hinweisen muss. Speziell das „Vortasten“ beim Überqueren einer Straße muss mit den Kindern besprochen werden, um ihnen das richtige und sichere Verhalten im Straßenverkehr zu vermitteln.



Vor dem Überqueren der Contigasse stehen bleiben, auf herannahende Fahrzeuge achten. Die Contigasse erst überqueren, wenn kein Auto kommt oder ein herannahendes Fahrzeug angehalten hat.

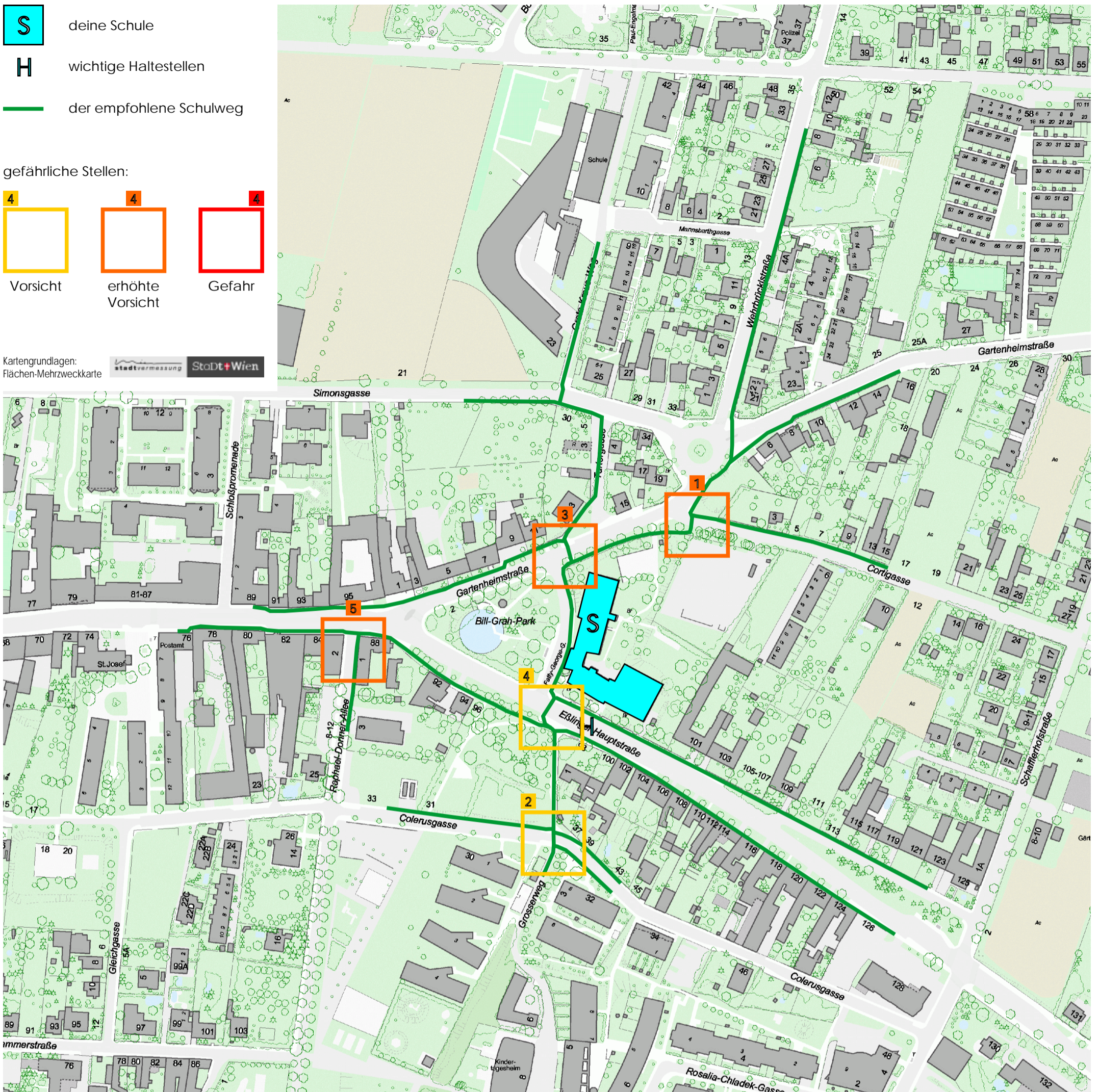


- S deine Schule
- H wichtige Haltestellen
- der empfohlene Schulweg

gefährliche Stellen:

- 4
 Vorsicht
- 4
 erhöhte
Vorsicht
- 4
 Gefahr

Kartengrundlagen:
Flächen-Mehrweckkarte



2



Vor dem Queren der Colerusgasse stehen bleiben, auf herannahende Fahrzeuge achten. Erst losgehen, wenn kein Auto kommt oder ein heranahendes Fahrzeug angehalten hat. Radfahrer kommen auch gegen die Einbahn.



3



Vor dem Betreten des Zebrastreifens stehen bleiben, auf herannahende Fahrzeuge achten, mit dem Fahrer in Blickkontakt treten, Stillstand des Fahrzeuges abwarten, die Gartenheimgasse zügig überqueren. Auf Radfahrer achten, die oft schnell unterwegs sind!



4



Die ampelgeregelte Kreuzung mit Zebrastreifen ermöglicht ein relativ gefahrloses Überqueren, wenn man sich an die Grünphasen hält und auf den gelegentlich aus der Fatty-George-Gasse ausfahrenden Autobus sowie auf die Radfahrer achtet.



5



Beim Überqueren der Raphael-Donner-Allee auf Abbiegeverkehr achten. Nur dann die Straßenseite wechseln, wenn kein Auto kommt oder ein heranahendes Fahrzeug angehalten hat..

