

Weitere Informationen über Projekte, Aktionen, Medien und Modelle zum Thema Sicherheit und Gesundheit rund um die Schule finden Sie unter auva.at/sicherlernen.



Schulwegplan

Egon Schiele Volksschule, Tulln

schulwegplan.at

Disclaimer: Dieser Schulwegplan wurde mit größter Sorgfalt erstellt. Er dient ausschließlich der Information und soll eine Entscheidungshilfe für die Erziehungsberechtigten zur Wahl des idealen Schulweges für ihr Kind darstellen. Die Verantwortung für die Auswahl des spezifischen Schulweges liegt jedoch bei den Erziehungsberechtigten selbst! Weder die AUVA noch das von der AUVA mit der Datenerhebung und Gestaltung dieses Schulwegplans beauftragte KFV (Kuratorium für Verkehrssicherheit) übernehmen eine Gewährleistung für die Richtigkeit, Aktualität, Qualität und Vollständigkeit der bereitgestellten Informationen. Die Nutzung des Schulwegplanes erfolgt auf eigene Verantwortung und Gefahr. Haftungsansprüche gleich welcher Art gegen das KFV oder die AUVA, die sich auf Schäden materieller oder ideeller Art beziehen, welche durch die Nützung oder Nichtnützung der dargebotenen Informationen etc. bzw. durch die Nützung fehlerhafter und unvollständiger Informationen verursacht wurden, sind ausgeschlossen. Der Schulwegplan wurde mit Datenstand zum angegebenen Datum gestaltet. Spätere allfällige infrastrukturelle oder straßenräumliche Änderungen (wie z. B. neue Schutzwege, Baustellen oder Sperrungen) konnten somit nicht berücksichtigt werden. Ebenso legt das KFV Wert auf die Feststellung, dass die Auflistung der ausgewiesenen Gefahrenzonen als nicht abschließend zu betrachten ist. Sämtliche Inhalte sind urheberrechtlich geschützt. Verwertungen und Vervielfältigungen gleich welcher Art sind nicht gestattet und strafbar. Davon ausgenommen sind einzelne Vervielfältigungen für den eigenen, privaten Gebrauch. Es gilt ausschließlich österreichisches Recht.
Fotos: AUVA und KFV
Medieninhaber: Allgemeine Unfallversicherungsanstalt, Wienerbergstraße 11, 1100 Wien
Hersteller: Kuratorium für Verkehrssicherheit, Schleiergasse 18, 1100 Wien
Verlags- und Herstellungsort: Wien

Vorwort

Vorliegender Schulwegplan entstand in Kooperation der AUVA (Allgemeine Unfallversicherungsanstalt), des KFV (Kuratorium für Verkehrssicherheit), der Schulleitung und der Stadtgemeinde Tulln. Die eigenständige Bewältigung des Schulweges ist ein großer Schritt in der Entwicklung von Kindern – mit Hilfe ihrer Eltern lernen sie Verantwortungsbewusstsein und das richtige Verhalten im Straßenverkehr. Um diesen Prozess zu unterstützen, wurde in Kooperation von Stadt, Exekutive und der AUVA ein Schulwegplan für unsere Schulkinder der 1. Schulstufe erarbeitet. Darin ersichtlich sind nicht nur mögliche Gefahrenquellen auf dem jeweiligen Schulweg, sondern auch allgemeine Verhaltensregeln – für mehr Sicherheit für unsere Jüngsten. Wir hoffen, der Plan ist Ihnen und Ihrem Kind eine hilfreiche Unterstützung im Schulalltag.

Ihre Stadtgemeinde Tulln

Schulwegplan

Liebe Eltern! Der Schulweg ist oft der erste Weg, den Kinder alleine zu Fuß zurücklegen. Das macht nicht nur Spaß und ist gesund, sondern reduziert auch die Pkw-Fahrten im Schulumfeld. Es ist uns ein großes Anliegen, dass Ihr Kind sicher in die Schule und nach Hause kommt. Eine Maßnahme zur Erhöhung der Schulwegsicherheit ist dieser Schulwegplan, der sichere Fußwege zur Volksschule zeigt und Sie beim Schulwegtraining mit Ihrem Kind unterstützen soll. Sollte doch einmal etwas passieren: Schulkinder sind bei der AUVA beitragsfrei unfallversichert. Bei einem Unfall Ihres Kindes auf dem Weg zur Schule bzw. auf dem Weg von der Schule nach Hause – egal, ob der Weg zu Fuß, mit dem Bus, mit dem Roller oder anderen Verkehrsmitteln zurückgelegt wurde – informieren Sie bitte die Schulleitung darüber. Diese wird die Unfallmeldung an uns vornehmen.
Ihre AUVA

Volksschule

Die Egon Schiele Volksschule liegt in einer verkehrsberuhigten Begegnungszone und ist zu Fuß gut erreichbar. Um ein übermäßiges Verkehrsaufkommen vor der Schule zu vermeiden, bitten wir Sie, liebe Eltern, Ihre Kinder nicht direkt bis zur Schule zu fahren! Nutzen Sie die dafür vorgesehene Elternhaltestelle in der Wilhelmstraße oder den angrenzenden Parkplatz! Von dort führt ein gesicherter Gehweg direkt zur Schule. Gönnen Sie Ihren Kindern etwas Bewegung und lassen Sie sie den letzten Teil des Schulweges selbstständig zu Fuß zurücklegen – das stärkt ihr Selbstbewusstsein! Bitte fahren Sie stets aufmerksam und achten Sie besonders in der Begegnungszone vor der Schule nicht nur auf zu Fuß gehende Kinder, sondern auch auf jene, die mit Tretroller oder Fahrrad unterwegs sind. Ihr vorbildhaftes Verhalten hilft sehr, die Verkehrssicherheit rund um unsere Schule zu verbessern.



AUVA-Schulwegtipps

Gemeinsam bewegt aktiv

Gehen Sie so viel wie möglich mit Ihrem Kind zu Fuß! Zeigen und erklären Sie ihm, wie man sich im Straßenverkehr richtig verhält. Nur durch viel Routine erlangt Ihr Kind Sicherheit.



Seien Sie Vorbild!

Kinder lernen durch Beobachtung und Nachahmung. Queren Sie nur bei grünem Ampellicht, so verinnerlichen bereits die Kleinsten das richtige Verhalten im Straßenverkehr.

Gute Sicht für alle

Wählen Sie gut überschaubare Überquerungsstellen, an denen gute Sicht für alle besteht. Ihr Kind muss die Lenker:innen sehen können – die Lenker:innen müssen Ihr Kind sehen können. Meiden Sie Sichthindernisse wie Kurven, parkende Fahrzeuge und Sträucher. Nie vor oder hinter einem Bus queren!



Stehen – Schauen – Gehen

„Halt“ vor jeder Überquerung ist die wichtigste Regel für Ihr Kind. Vor jeder Überquerung – auch bei Ampeln und Zebrastreifen – bewusst nach beiden Seiten schauen. Ebenso über die Schulter und auf mögliche Abbieger:innen achten. Erst gehen, wenn die Fahrbahn frei ist, oder die Lenker:innen halten!

Zur Schule rollen

Auch den Schulweg mit dem Tretroller üben (alleine gestattet ab acht Jahren). Gehwege sind erlaubt, Radwege und Straßen tabu. Wichtig ist, langsam zu fahren und Rücksicht auf Fußgänger:innen zu nehmen. Vor jeder Überquerungsstelle gilt: Rechtzeitig halten und schauen! Auf den Radhelm nicht vergessen!

Sichtbarkeit

Reflektierende Materialien sowie Warnwesten erhöhen die Sichtbarkeit nicht nur bei Dämmerung und schlechter Sicht, sondern auch tagsüber. Achten Sie darauf, dass diese auch getragen werden!



Hektik vermeiden

Planen Sie morgens genügend Zeit ein! Ein gestresstes Kind ist unkonzentriert, da können leicht Fehler passieren.



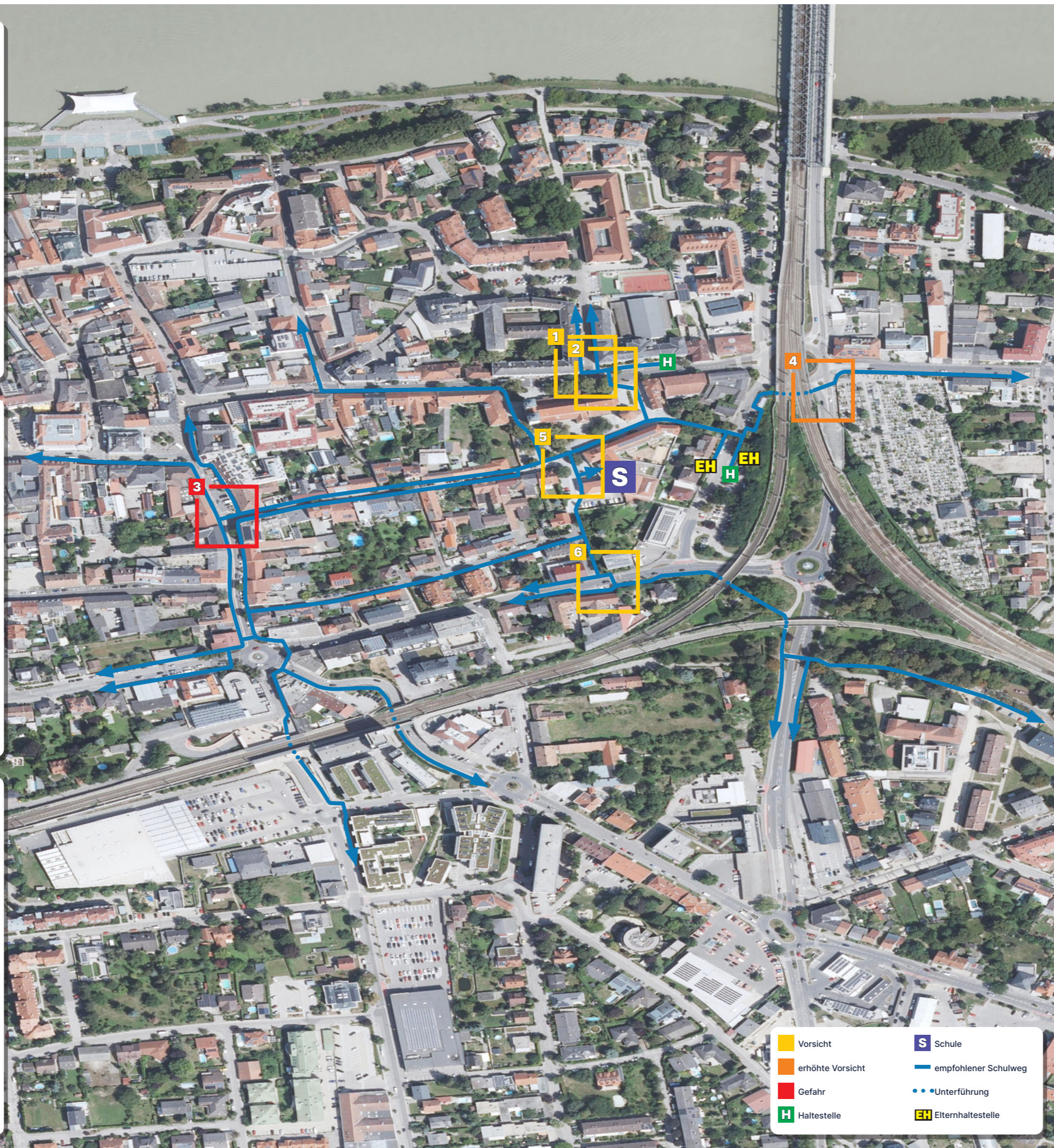
1
Bonvicinistraße / Wiener Straße:
 Diese Kreuzung ist stark frequentiert und es gibt viele ein- und abbiegende Fahrzeuge. Möchtest du hier am Zebrastreifen queren, sei achtsam und stelle dich gut sichtbar am Fahrbahnrand auf! Schau in alle Richtungen und gehe erst los, wenn du sicher bist, dass kein Auto kommt oder alle Fahrzeuge für dich angehalten haben!




2
Zebrastreifen Wiener Straße:
 Bei diesem Zebrastreifen hilft dir normalerweise die Polizei die Straße zu überqueren. Sollte dies einmal nicht der Fall sein, sei bitte besonders vorsichtig! Vergewissere dich, dass weder von links noch von rechts ein Auto kommt oder alle Fahrzeuge stehen geblieben sind! Erst dann darfst du den Zebrastreifen queren!




3
Bahnhofstraße / Kirchengasse:
 Bitte quere an dieser Stelle nicht die Kirchengasse. Abbiegende Fahrzeuge können dich erst spät erkennen. Sicherer ist es, die Kirchengasse an der im Plan eingezeichneten Stelle vor der Schule zu überqueren. Dort hast du eine gute Sicht auf die Straße und wirst auch von den Autofahrenden besser gesehen.



4
Nixen-Kreisverkehr: Sei hier besonders vorsichtig, denn abbiegende Autos können dich durch das Gelände leicht übersehen. Bleibe am Ende der Unterführung stehen und vergewissere dich, dass die rechts abbiegenden Autolenkenden dich gesehen haben und auch stehen bleiben. Gehe erst los, wenn die Fahrzeuge angehalten haben oder die Fahrbahn frei ist.



5
Vor der Schule: Liebe Eltern, bei dem Bereich vor der Schule handelt es sich um eine Begegnungszone. Das bedeutet, dass alle Verkehrsbeteiligten gleichberechtigt sind und eine höchstzulässige Geschwindigkeit von 20 km/h gilt. Bitte nehmen Sie hier besonders Rücksicht und achten Sie auf andere Schulkinder, wenn Sie Ihr eigenes Kind mit dem Auto fahren!



6
Drückknopfampel Wilhelmstraße:
 An dieser Straße herrscht viel Verkehr in beiden Fahrtrichtungen. Den Zebrastreifen darfst du nur überqueren, wenn die Ampel grünes Licht zeigt! Drücke den Knopf am Ampelmast und warte, bis die Ampel auf Grün wechselt! Bevor du losgehst, blicke nach beiden Richtungen und gehe erst los, wenn alle Fahrzeuge angehalten haben!

Vorsicht	Schule
erhöhte Vorsicht	empfohlener Schulweg
Gefahr	Unterführung
Haltestelle	Elternhaltestelle